



ГОСУДАРСТВЕННАЯ ИНСПЕКЦИЯ БЕЗОПАСНОСТИ ДОРОЖНОГО ДВИЖЕНИЯ
УПРАВЛЕНИЯ МИНИСТЕРСТВА ВНУТРЕННИХ ДЕЛ РОССИЙСКОЙ ФЕДЕРАЦИИ
по городу ЕКАТЕРИНБУРГУ
(ГИБДД УМВД России по г. Екатеринбург)

Анализ ДТП с участием детей в возрасте от 0 до 16 лет на территории г. Екатеринбурга за 08 месяцев 2023 года

За 8 месяцев 2023 года на территории г. Екатеринбурга зарегистрировано **100** ДТП (АППГ – 99; +1%), в которых **105** детей получили травмы различной степени тяжести (АППГ - 111; -5,4%), погибло – 1 (АППГ - 1; стаб.).

ДТП по категориям участников дорожного движения распределились следующим образом:

С участием детей - пешеходов зарегистрировано **52** ДТП (АППГ – 48 ДТП; +8,3%), что составило 51% от общего числа дорожных аварий с детьми, в которых **54** ребенка пострадало (АППГ - 48; +12,5%). По вине детей – пешеходов произошло **22** ДТП (АППГ – 27 ДТП, -12,5%). На пешеходных переходах произошло **25** ДТП (АППГ – 18 ДТП, +38,9%). В темное время суток произошло **6** ДТП (АППГ – 6 ДТП, стаб.), в которых пострадали 6 детей, без световозвращающих элементов 4 ребенка (АППГ – 5, -20%).

С участием детей-велосипедистов произошло 14 ДТП (АППГ – 13, +7,7%), 14 детей пострадали (АППГ – 13, +7,7%), в которых 14 детей пострадали по своей неосторожности.

С участием детей передвигающихся на электросамокатах произошло 3 ДТП, в которых 3 несовершеннолетних пострадали по своей вине.

С участием детей передвигающихся на самокатах произошло 7 ДТП, в которых 7 несовершеннолетних пострадало.

С участием детей, передвигающихся на мототранспорте зарегистрировано 2 ДТП (АППГ -1, +100%), в которых 1 ребенок пострадал (АППГ -1, стаб.), 1 погиб (АППГ -0).

С участием детей - пассажиров зарегистрировано **32** ДТП (АППГ – 36, ДТП; -11,1 %), что составило 32 % от общего числа дорожных аварий с детьми, в которых пострадало 36 детей (АППГ – 48; -25%).

По причине нарушений ПДД водителями произошло **70** ДТП (АППГ – 65 ДТП; +7,7%), в которых 74 ребенка (АППГ – 77; -3,9%) получили травмы различной степени тяжести, 1 погиб (АППГ – 1; стаб.)

С участием несовершеннолетних в возрасте от 16 до 18 лет произошло 24 ДТП, в результате которых 24 несовершеннолетних получили травмы различной степени тяжести.

Всего за 8 месяцев 2023 года на территории г. Екатеринбурга произошло **764** учетных ДТП, в которых **955** человек получили ранения различной степени тяжести, 34 человек погибло. Дорожные аварии, в результате которых пострадали дети, составили **13%** от общего количества учетных ДТП, травмированные дети – **10,7 %** от общего количества.

По районам г. Екатеринбурга ситуация сложилась следующим образом:

Районы	2022 год			2023 год			АППГ %	
	ДТП	Ранено	Погибло	ДТП	Ранено	Погибли	ДТП	Ранено / погибли
Академический				5	5	0		
Кировский	11	11	0	7	7	0	-36,4%	-36,4%/ /стаб.
Ленинский	12	12	0	9	9	0	-25%	-25%/ стаб.
Октябрьский	11	12	0	7	8	0	-36,4%	-33,3% /стаб.
Верх-Исетский	15	18	0	13	14	0	-13,3%	-22,2%/ стаб.
Железнодорожный	11	11	0	11	13	0	стаб%	+18,2% /стаб.
Чкаловский	26	30	1	28	27	1	+7,7%	-10%/ стаб.
Орджоникидзевский	13	17	0	20	22	0	+53,8%	+29,4%/ стаб.
ИТОГО:	99	111	1	100	105	1	+12,7%	+2,2%/ стаб.

По количеству виновных детей-пешеходов по районам ситуация выглядит следующим образом:

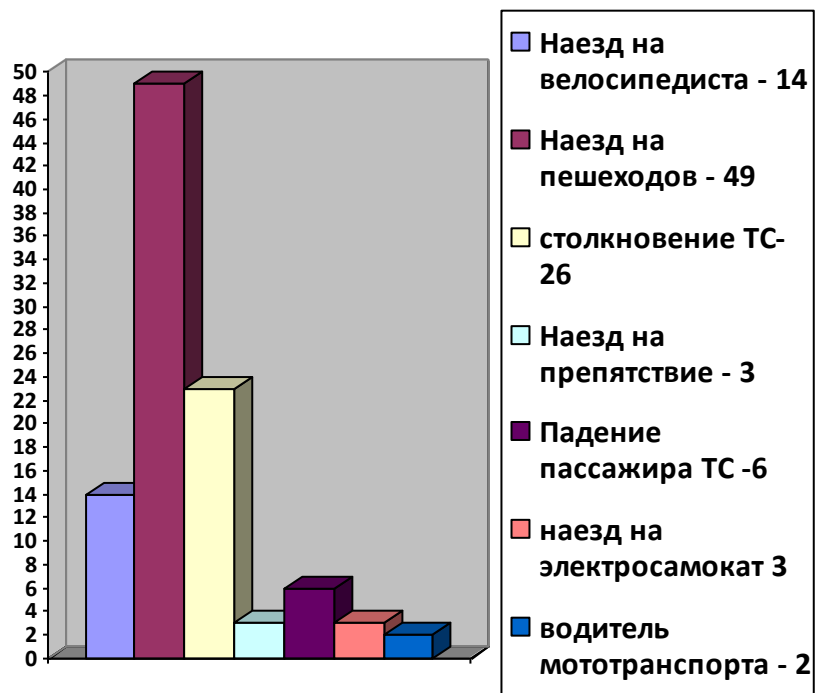
№ п/п	Район	Количество виновных в 2022 г.	Количество виновных в 2023 г.	% АППГ	Количество ДТП	Количество раненых / погибших
1	Академический	-	0		5	5/0
2	Кировский	4	2	-50 %	7	7/0
3	Ленинский	3	2	-33,3	9	9/0
4	Октябрьский	4	1	-75%	7	8/0
5	Верх-Исетский	3	4	+33,3	13	14/0
6	Железнодорожный	6	3	-50 %	11	13/0
7	Чкаловский	5	6	+20%	28	27/1
8	Орджоникидзевский	2	4	+100%	20	22/0
ИТОГО:		21	22	стаб.%	100	105/1

Распределение количества ДТП и тяжести их последствий с участием детей по дням недели:

	2023 год						
	понедельник	вторник	среда	четверг	пятница	суббота	воскресенье
ДТП	13	12	14	14	19	15	13
погибло	-	-	-	-	-	-	1
ранено	15	12	14	14	19	15	16

Рассматривая количество учетных ДТП с участием детей по дням недели, следует отметить, что наибольшее количество учетных ДТП произошло в **ПЯТНИЦА, СУББОТА**

Виды ДТП с пострадавшими детьми:



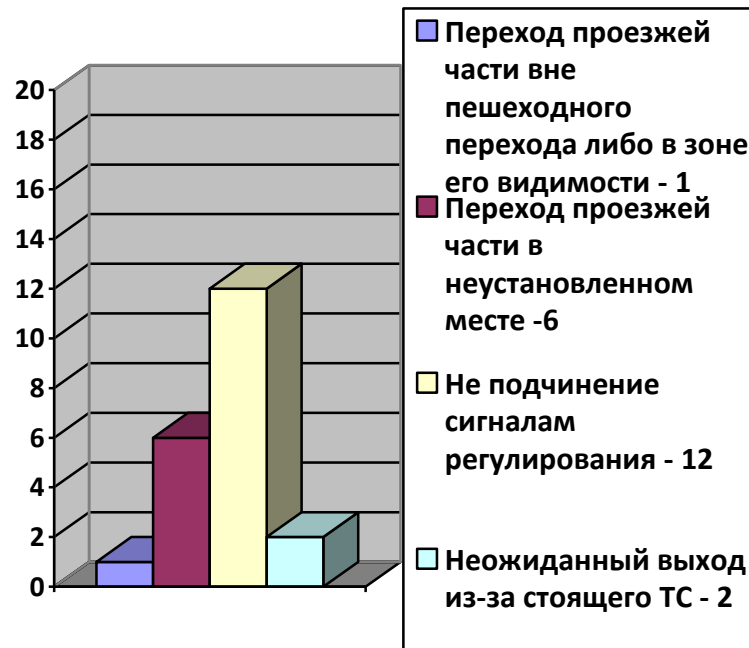
Распределение травмированных в ДТП детей по возрастным группам:

В приведенной ниже таблице представлены статистические показатели с учетом распределения пострадавших детей по четырем основным возрастным группам:

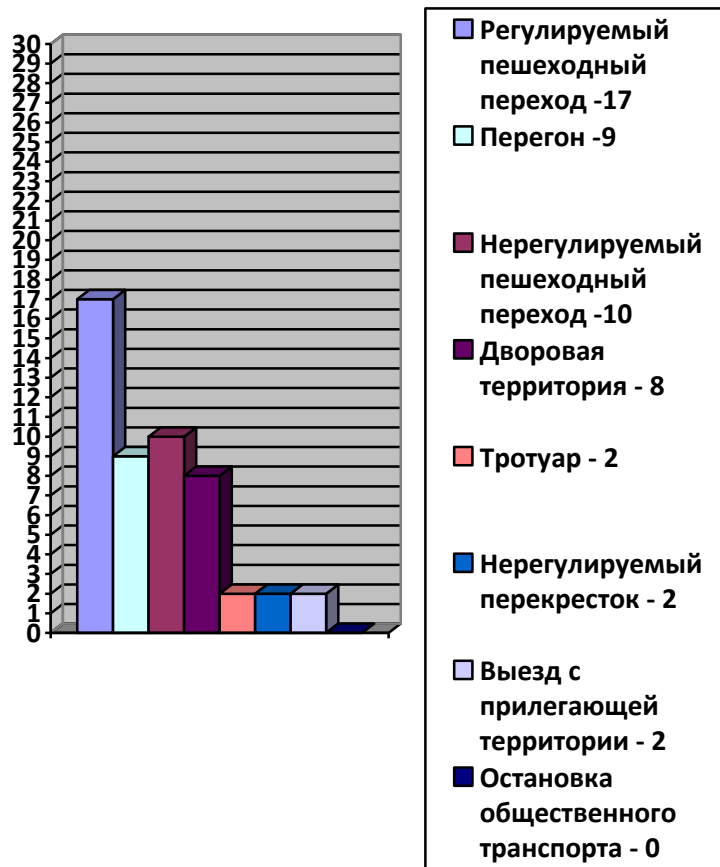
По возрастной категории	Количество пострадавших / погибших	Ранено / погибло	
		Ранено / погибло	%
дошкольники до 7 лет	105/1	23/0	23,9%

школьники начальных классов <i>от 7 до 10 лет</i>		34/0	29,3%
школьники средних классов <i>от 10 до 14 лет</i>		32/1	29,3%
школьники старших классов <i>от 14 до 16 лет</i>		15/0	16,3%

Причины ДТП по вине детей-пешеходов:



ДТП с детьми-пешеходами по месту происшествия:



По факту каждого ДТП инспекторами по пропаганде осуществлена фото- и видеосъемка с места происшествия, проведен опрос участников, законных представителей несовершеннолетних. Информация с обстоятельствами ДТП размещена в СМИ.

В плановом режиме с обучающимися ОО г. Екатеринбурга проводятся профилактические беседы по БДД, конкурсы, открытые уроки, родительские собрания и совещания с педагогическим составом.

ПРЕДЛАГАЮ:

Начальнику Департамента образования Администрации г. Екатеринбурга:

1. Ежемесячно на совещаниях с руководителями районных управлений образования рассматривать вопрос состояния детского дорожно-транспортного травматизма, приглашать инспекторов отделения пропаганды БДД ОГИБДД УМВД России по г. Екатеринбургу;
2. Во всех образовательных организациях в начале учебного года провести беседы по ПДД, игры, конкурсы, мастер-классы, занятия на учебно-тренировочном перекрестке, профилактические мероприятия по БДД;
3. Разместить информацию по безопасному поведению на дороге на сайте образовательных организаций и стендах по аварийности за отчетный период;
4. В течении учебного года проводить минутки безопасности по ПДД перед выходом на мероприятия вне школы во всех отрядах;
5. Довести информацию до родителей (законных представителей), используя родительские чаты и электронные дневники, по вопросам правил перевозки несовершеннолетних участников дорожного движения, а также правил дорожного движения для пешеходов, велосипедистов и при использовании СИМ, использование световозвращающих элементов, контроля за поведением своих несовершеннолетних детей в дни школьных каникул и постоянного обучения правилам дорожного движения.
6. Осуществить контроль за предоставлением отчетов по проведению профилактической работы в образовательных организациях по факту всех ДТП с обучающимися и воспитанниками в отделение пропаганды БДД ОГИБДД УМВД России по г. Екатеринбургу.

Заместитель главного государственного
инспектора безопасности
дорожного движения
г. Екатеринбурга

С.А.Козлов